

Поиск в интернете

Инструменты поиска, инструкции по работе с веб-сервисами

🏠 Главная

Социальные сети

Сервисы и программы

Сайтостроение

Почтовые службы

Поисковые системы

Антивирусы

Браузеры

Электронные деньги

Интернет-банкинг

Прочее

Поиск в интернете



Как создать электронную почту в mail.ru: пошаговая регистрация

Метки

Adobe Dreamweaver

Chrome

Facebook

Google

Instagram

Mail.ru

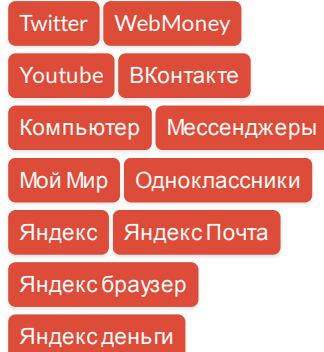
Mozilla Firefox

Opera

QIWI

1. [Все сервисы Mail.ru](#)
2. [Вход в почтовый ящик](#)
3. [Восстановление пароля](#)
4. [Обзор](#)
5. [Горячие клавиши](#)
6. [Написать письмо](#)
7. [Оформление письма](#)
8. [Оформление письма, дополнительно](#)
9. [Контакты, адресная книга](#)
10. [Редактирование и удаление контактов](#)
11. [Настройки, личные данные](#)
12. [Настройки, подпись](#)
13. [Настройки, работа с письмами](#)
14. [Настройки, темы](#)
15. [Настройки, пароль и безопасность](#)
16. [Настройки, папки — создание, редактирование и удаление](#)
17. [Настройки, автоответчик](#)
18. [Настройки, фильтры — автоматическое распределение писем по папкам и защита от спама](#)
19. [Добавить почтовый ящик — получать письма с других почтовых ящиков, через почту mail](#)
20. [Удалить почтовый ящик](#)

Первым делом открываем главную страницу почтового сервиса Mail по эл. адресу www.mail.ru. Кстати, регистрация в почте Mail, так же создает [профиль в социальной сети «Мой мир»](#), что позволяет в дальнейшем входить в сервисы Mail без регистрации. Перед нами открывается поисковая система и в левом верхнем углу можно увидеть окно входа в сервис почты:



ВСЕ

интернет-провайдеры
России
на одном сайте!

[ПОДКЛЮЧИТЬ ИНТЕРНЕТ](#)

Сейчас обсуждают

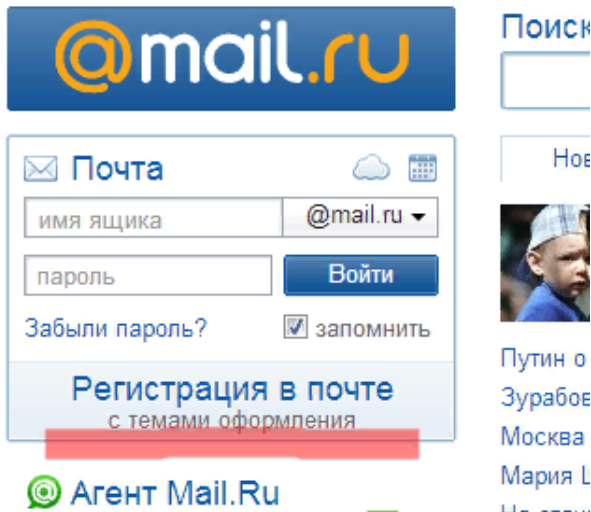
Динара к записи [Как восстановить страницу в Одноклассниках после удаления?](#)

Анастасия к записи [Как оплатить через Яндекс деньги?](#)

светлана к записи [Как зарегистрироваться в Одноклассниках?](#)

Андрей к записи [Домашняя страница Avant браузера](#)

Анатолий к записи [Оформление и форматирование электронного письма в Майле: часть 2](#)



Внизу окна размещается кнопка «Регистрация в почте», ее то и необходимо нажать. Нас направляют на страницу регистрации.

Друзья сайта

[Создать сайт бесплатно](#)

[Стартовая страница
браузера](#)

[Бесплатный конструктор
сайтов](#)

Свежие записи


[Что представляет собой
адаптивная верстка сайта](#)

[Как бонусы спасибо от
Сбербанка перевести на
карту?](#)

[Как оплатить МТС
бонусами спасибо от
Сбербанка?](#)

[Как пополнить
транспортную карту через
Сбербанк онлайн?](#)

[Как оплатить Триколор ТВ
через Сбербанк онлайн?](#)



**Появилась
помесячная
оплата**

Регистрация нового почтового ящика

Вы сможете пользоваться бесплатной электронной почтой и другими продуктами Mail.Ru, найти друзей и общаться без ограничений как на компьютере, так и на мобильном.

Имя Пожалуйста, укажите настоящее имя

Фамилия

День рождения

Город не обязательно

Пол Мужской Женский

Почтовый ящик @mail.ru

Пароль

Повторите пароль

Если Вы забудете пароль
 С помощью мобильного телефона Вы сможете восстановить пароль.
 Укажите номер и в течение минуты Вам придет сообщение с кодом подтверждения.

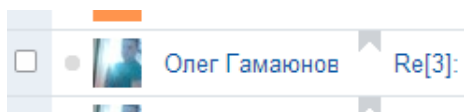
Мобильный телефон

[У меня нет мобильного телефона](#)

[Зарегистрироваться](#)

Нажимая кнопку «Зарегистрироваться», Вы принимаете условия [Пользовательского соглашения](#).

Здесь будет необходимо ввести в первую строку — имя, во вторую — фамилию, возможно использовать как латинские, так русские буквы, цифры, а так же произвольные знаки (вводить обязательно, они будут отображаться у получателя письма). Достоверность данных проверяться не будет.



В третьей строке необходимо выбрать в раскрывающемся меню необходимые день, месяц и год рождения. Четвертая строка для указания города (необязательно), при наборе города появляется список городов имеющихся в базе, необходимо выбрать один из них. Произвольный город ввести не удастся. И далее указывается пол.

Для чего нужны эти данные? Для того, чтобы администрация поздравляла с Днем Рождения и с 23 февраля или с 8 марта, в зависимости от пола. Ну, а если вдаваться в подробности, то это необходимо больше для аналитики посещения сайтов — какой возраст посещает какие сайты, посещение сайтов в зависимости от пола и тому подобное. А так же, администрация размещает рекламу на Вашей странице в зависимости от возраста и пола.

В строку почтовый ящик необходимо ввести уникальное имя для почтового ящика — уникальное имя еще также называется логин или login (от 4 до 31 символа), то есть такое имя, которого еще нет в базе. Соответственно любое простое слово, большинство имен и фамилий уже давно заняты.



Яндекс.Взгляд

Регистрация нового почтового ящика

Вы сможете пользоваться бесплатной электронной почтой и другими продуктами Mail.Ru, найти друзей и общаться без ограничений как на компьютере, так и на мобильном.

Имя	<input type="text" value="Сергей"/>	✓
Фамилия	<input type="text" value="Иванов"/>	✓
День рождения	<input type="text" value="14"/> <input type="text" value="Июнь"/> <input type="text" value="1985"/>	✓
Город	<input type="text" value="Москва, Россия"/>	✓
Пол	<input checked="" type="radio"/> Мужской <input type="radio"/> Женский	✓
Почтовый ящик	<input type="text" value="sergey0"/> @mail.ru	⚠ Ящик с таким именем уже существует
Пароль	<input type="password"/>	⚠ Заполните обязательное поле
Повторите пароль	<input type="password"/>	⚠ Заполните обязательное поле
Мобильный телефон	<input type="text"/>	⚠ Заполните обязательное поле

[У меня нет мобильного телефона](#)

[Зарегистрироваться](#)

Нажимая кнопку «Зарегистрироваться», Вы принимаете условия [Пользовательского соглашения](#)

Целесообразно выбирать такое имя, которое проще запомнить — например имя и фамилия, имя и работа (если ящик предназначен для рабочего пользования). Можно вводить **только латинские буквы, цифры и как разделитель можно использовать знаки «.» (точка), «-» (минус или дефис), «_» (нижнее подчеркивание)**. Например: sergey_ivanovich, sergey.opt.textil и т.п.

Если справа появляется окошко с красным текстом, значит были введены неприемлимые символы, возможно необходимо переключить раскладку клавиатуры на латинский язык и убрать любые символы типа «+», «=», «\» и так далее.

Регистрация нового почтового ящика

Вы сможете пользоваться бесплатной электронной почтой и другими продуктами Mail.Ru, найти друзей и общаться без ограничений как на компьютере, так и на мобильном.

Имя	<input type="text" value="Сергей"/>	✓
Фамилия	<input type="text" value="Иванов"/>	✓
День рождения	<input type="text" value="14"/> <input type="text" value="Июнь"/> <input type="text" value="1985"/>	✓
Город	<input type="text" value="Москва, Россия"/>	✓
Пол	<input checked="" type="radio"/> Мужской <input type="radio"/> Женский	✓
Почтовый ящик	<input type="text" value="sergey.opt.textil"/> @mail.ru	✓
Пароль	<input type="password"/>	⚠ Заполните обязательное поле
Повторите пароль	<input type="password"/>	⚠ Заполните обязательное поле
Мобильный телефон	<input type="text" value="Россия"/> <input type="text" value="+7"/>	⚠ Заполните обязательное поле

Если Вы забудете пароль

С помощью мобильного телефона Вы сможете восстановить пароль. Укажите номер и в течение минуты Вам придет сообщение с кодом подтверждения.

[У меня нет мобильного телефона](#)

[Зарегистрироваться](#)

Нажимая кнопку «Зарегистрироваться», Вы принимаете условия [Пользовательского соглашения](#)

Пароль — это защитный код от чужого проникновения в почтовый ящик. В качестве пароля нежелательно использовать даты рождения, имя, фамилию, номер телефона и подобную информацию. При вводе пароля, все символы мгновенно заменяются черными кружками с целью конфиденциальности.

В строку пароля можно вводить латинские буквы, цифры и символы: «!», «@», «#», «\$», «%», «^», «&», «*», «(», «)», «-», «_», «+», «=», «;», «:», «,», «.», «/», «?», «\», «|», «`», «~», «[», «]», «{», «}» (символы выделены кавычками). Не следует вводить сложный пароль, который легко забыть (что очень часто и случается), в таких случаях, пароль необходимо записывать. Следует учитывать, что строчные и заглавные буквы отличаются друг от друга, то есть, если пароль «incognito», а Вы введете «Incognito» или «INCOGNITO», то будет выведена ошибка.

Имеются четыре расширения почты — @mail, @inbox, @list, @bk. Разницы между ними нет никакой, они лишь увеличивают количество возможных почтовых ящиков. Главное не забывать, что **sergey_ivanovich@mail и sergey_ivanovich@inbox — это разные логины!**

В строке «повторите пароль» необходимо продублировать введенный пароль, то есть полностью повторить. Если пароли отличаются, то появится сообщение, что пароли не совпадают, в случае правильного повторения появится галочка зеленого цвета.

В следующей строке можно (необязательно) указать номер телефона на тот случай, если пароль будет забыт или утерян (услуга бесплатна!). Вместо телефона можно выбрать секретный вопрос, для этого необходимо нажать на «у меня нет мобильного телефона» и появятся графы для заполнения данных о секретном вопросе — в первой строке выбирается вопрос, во второй пишете ответ (любой). Так же в этом разделе есть возможность указать другой почтовый ящик для восстановления пароля.

Регистрация нового почтового ящика

Вы сможете пользоваться бесплатной электронной почтой и другими продуктами Mail.Ru, найти друзей и общаться без ограничений как на компьютере, так и на мобильном.

Имя	<input type="text" value="Сергей"/>	✓
Фамилия	<input type="text" value="Иванов"/>	✓
День рождения	<input type="text" value="14"/> <input type="text" value="Июнь"/> <input type="text" value="1985"/>	✓
Город	<input type="text" value="Москва, Россия"/>	✓
Пол	<input checked="" type="radio"/> Мужской <input type="radio"/> Женский	✓
Почтовый ящик	<input type="text" value="sergey.optextil"/> <input type="text" value="@mail.ru"/>	✓
Пароль	<input type="password" value="....."/>	Уровень сложности: 🔑 🔑 🔑 средний
Повторите пароль	<input type="password" value="....."/>	✓
Если Вы забудете пароль У меня есть мобильный телефон		
Секретный вопрос	<input type="text" value="Название Вашей любимой книги"/>	✓
Ответ	<input type="text"/>	
Дополнительный e-mail	<input type="text"/>	не обязательно

[Зарегистрироваться](#)

Нажимая кнопку «Зарегистрироваться» Вы принимаете условия Пользовательского соглашения

Остается лишь нажать кнопку «Зарегистрироваться» и при условии, что все данные введены правильно, электронная почта зарегистрирована.

Под кнопкой «зарегистрироваться» имеется ссылка на пользовательское соглашение. Его читать не обязательно, там нет особых условий. Они предназначены для защиты администрации сайта от возможных правонарушений со стороны пользователя, то есть, этим соглашением руководители сайта защищают себя от пользователей-злоумышленников.

После заполнения формы регистрации, необходимо ввести цифры с картинки (или еще называется каптча), для подтверждения, что Вы действительно человек, а не программа. При правильном вводе, Вы попадаете в свой, только что созданный, почтовый ящик. Если три раза не получается правильно ввести каптчу, попробуйте по новой заполнить форму регистрации.

The image shows the registration form from the previous screenshot, but with a CAPTCHA overlay. The overlay is a white box with a title "Введите код на картинке" and a close button "x". Inside the box, there is an input field for the code, a CAPTCHA image showing the word "ОТВЕТ" in a stylized font, and a link "Не вижу код". At the bottom of the overlay is a blue button "Готово". The background form is dimmed, showing the "Имя" and "Фамилия" fields with checkmarks, and the "Секретный вопрос" field with a checkmark. The "Пароль" and "Повторите пароль" fields are also visible, along with the "Уровень сложности" indicator.

P.S. — кстати, возможно в течение первого часа от регистрации Вам придет письмо от незнакомой девушки (если Вы представитель мужского пола), у представителей женского пола возможны другие письма, можете сразу отправлять это письмо в спам. Вкратце там пишется, что девушка хочет встретиться, ля-ля-тополя, и ее фотки выложены в соц. сети с платной регистрацией (обычно 300 р.). Эта соц. сеть может рекламировать знакомства с целью секса или обзор путан с указанием цен, но обычно это лохотрон.

[вход в почту mail](#)



 Mail.ru

[< Предыдущая статья](#)

[Следующая статья >](#)

Оставить ответ

Ваш email не будет показан.

Комментарий *

Имя *

Email *

Я не робот



reCAPTCHA

[Конфиденциальность](#) - [Условия использования](#)

Разместить комментарий

[Поиск в интернете](#) | [Тема: Annina Free на CrestaProject](#) | [Карта сайта](#)

